

ЦЕНТР КОМПЕТЕНЦИЙ  
ПО ИМПОРТОЗАМЕЩЕНИЮ В СФЕРЕ ИКТ

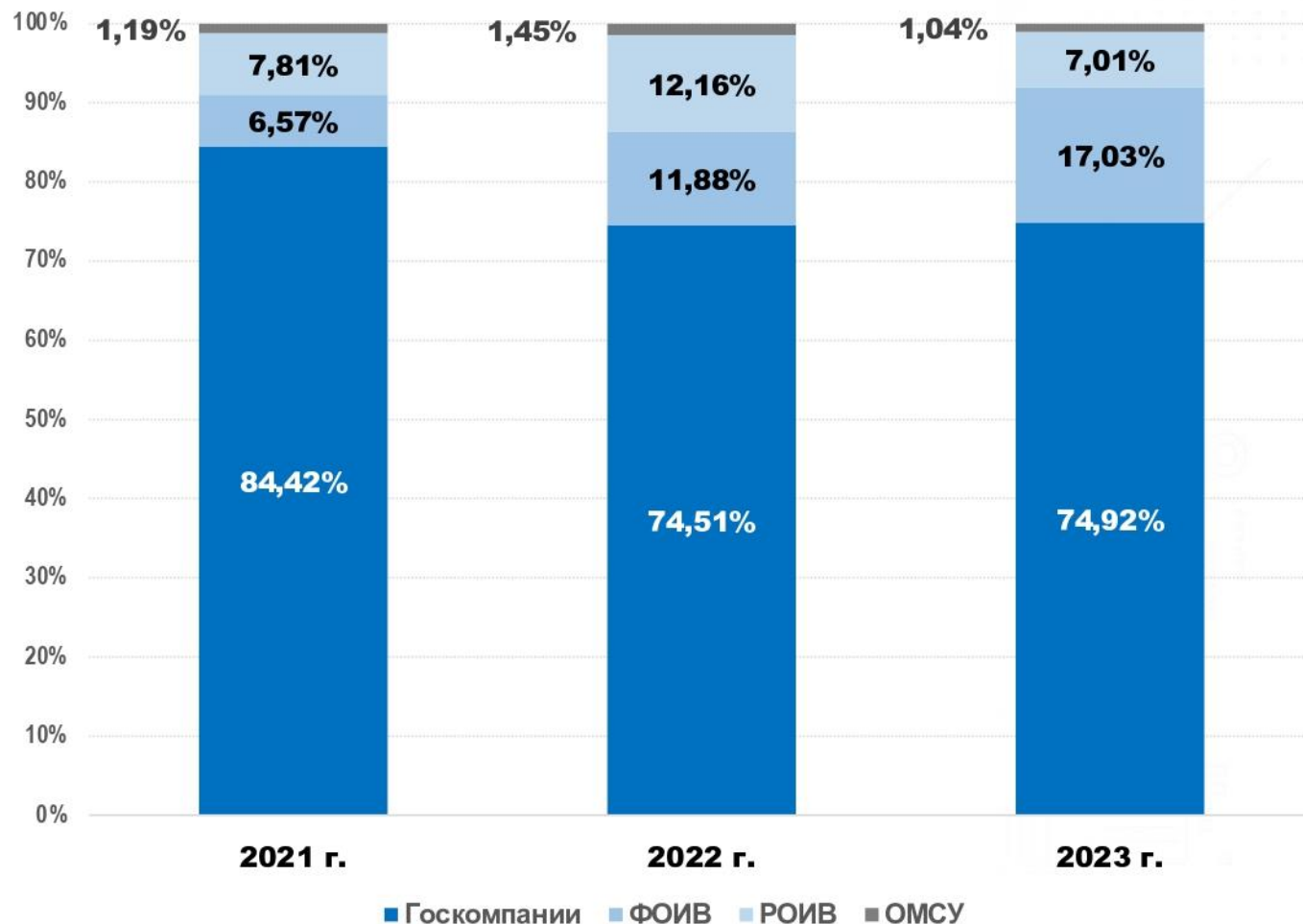
**ЦКИТ**

# **ОБЗОР РЕЗУЛЬТАТОВ ИМПОРТОЗАМЕЩЕНИЯ ПРОГРАММНОГО ОБЕСПЕЧЕНИЯ В 2023 ГОДУ**

# ДИНАМИКА И СТРУКТУРА ОТКРЫТЫХ ЗАКУПОК

## ПО УРОВНЯМ РАЗГРАНИЧЕНИЯ ПОЛНОМОЧИЙ

Доля в объеме закупок ПО, ПАК, работ и услуг



- ГОСКOMPАНИИ СОХРАНЯЮТ ЛИДЕРСТВО КАК ОСНОВНОЙ СЕГМЕНТ РЫНКА ГОСЗАКУПОК
- В 2023 г. ФОИВЫ УВЕЛИЧИЛИ РАСХОДЫ НА ПО, А РОИВЫ И ОМСУ – СНИЗИЛИ
- ДОЛЯ РОССИЙСКОГО ПО ОСТАЕТСЯ НИЗКОЙ ТАМ, ГДЕ НЕ ХВАТАЕТ ТРЕБУЕМОЙ ФУНКЦИОНАЛЬНОСТИ ОТЧЕТСТВЕННЫХ РЕШЕНИЙ

### АНАЛИЗ ДАЛЬНЕЙШЕГО РАЗВИТИЯ РЫНКА ГОСЗАКУПОК ПО ТРЕБУЕТ УЧЕТА:

- ФАКТОРОВ И БАРЬЕРОВ В ЧАСТИ ИМПОРТОЗАМЕЩЕНИЯ ПО
- ПЛАНОВ ПО ПЕРЕХОДУ НА ПРЕИМУЩЕСТВЕННОЕ ИСПОЛЬЗОВАНИЕ РОССИЙСКОГО ПО

# АНАЛИЗ ФАКТОРОВ И БАРЬЕРОВ В ЧАСТИ ИМПОРТОЗАМЕЩЕНИЯ ПО, УКАЗАННЫХ\* ФОИВ, РОИВ, ОМСУ, ГОСКОМПАНИЯМИ И КОМПАНИЯМИ С ГОСУЧАСТИЕМ

## ФАКТОРЫ И БАРЬЕРЫ ДЛЯ ОГВ И ОМСУ



## ФАКТОРЫ И БАРЬЕРЫ ДЛЯ ГОСКОМПАНИЙ И КОМПАНИЙ С ГОСУЧАСТИЕМ

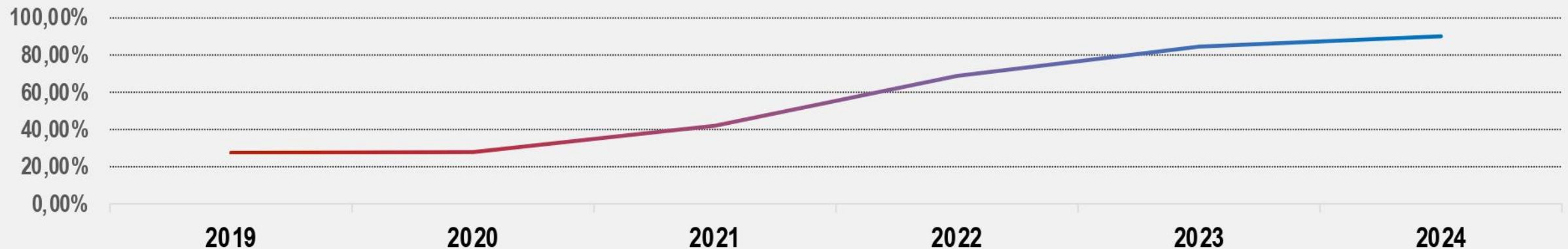


\* По результатам анализа АНО «ЦКИТ» полученных анкет

# ТОЧКИ РОСТА: ПОКАЗАТЕЛИ РАСХОДОВ НА ПО И СВЯЗАННЫЕ С НИМ РАБОТЫ (УСЛУГИ) В ГОСУДАРСТВЕННЫХ КОМПАНИЯХ, ВКЛЮЧЕННЫХ В СПЕЦИАЛЬНЫЙ ПЕРЕЧЕНЬ 91-Р (ВКЛЮЧАЯ ДЗО)\*

ПОКАЗАТЕЛЬ	2019 г.	2020 г.	2021 г.	2022 г.	2023 г.	2024 г. (ПЛАН)
Объем общих расходов на ПО и связанных с ним работ (услуг), млн руб.	122 324	172 644	233 210	295 837	343 938	370 854
Объем расходов на российское ПО и связанных с ним работ (услуг), млн руб.	33 539	47 959	97 810	203 583	290 930	334 453

ДОЛЯ РАСХОДОВ НА ЗАКУПКУ РОССИЙСКОГО ПО И СВЯЗАННЫХ С НИМ РАБОТ (УСЛУГ), %



\* Данные, полученные от 97 крупнейших госкомпаний, в рамках стратегий цифровой трансформации и планов по переходу на преимущественное использование российского ПО

# ТОЧКИ РОСТА: ПОКАЗАТЕЛИ РАСХОДОВ НА РОССИЙСКОЕ ПО И СВЯЗАННЫЕ С НИМ РАБОТЫ (УСЛУГИ) ПО КЛАССАМ В ГОСУДАРСТВЕННЫХ КОМПАНИЯХ, ВКЛЮЧЕННЫХ В СПЕЦИАЛЬНЫЙ ПЕРЕЧЕНЬ 91-Р (ВКЛЮЧАЯ ДЗО)\*

### ОС общего назначения



### Офисные пакеты



### Средства виртуализации



### Средства управления базами данных



\* Данные, полученные от 97 крупнейших госкомпаний, в рамках стратегий цифровой трансформации и планов по переходу на преимущественное использование российского ПО. Указаны классы с ожидаемыми расходами на российское ПО не менее 3 млрд руб в 2024 г.

# ТОЧКИ РОСТА: ПОКАЗАТЕЛИ РАСХОДОВ НА РОССИЙСКОЕ ПО И СВЯЗАННЫЕ С НИМ РАБОТЫ (УСЛУГИ) ПО КЛАССАМ В ГОСУДАРСТВЕННЫХ КОМПАНИЯХ, ВКЛЮЧЕННЫХ В СПЕЦИАЛЬНЫЙ ПЕРЕЧЕНЬ 91-Р (ВКЛЮЧАЯ ДЗО)\*

### Средства управления проектами



### Информационные системы для решения специфических отраслевых задач



### Средства управления ИТ-службой, ИТ-инфраструктурой и ИТ-активами



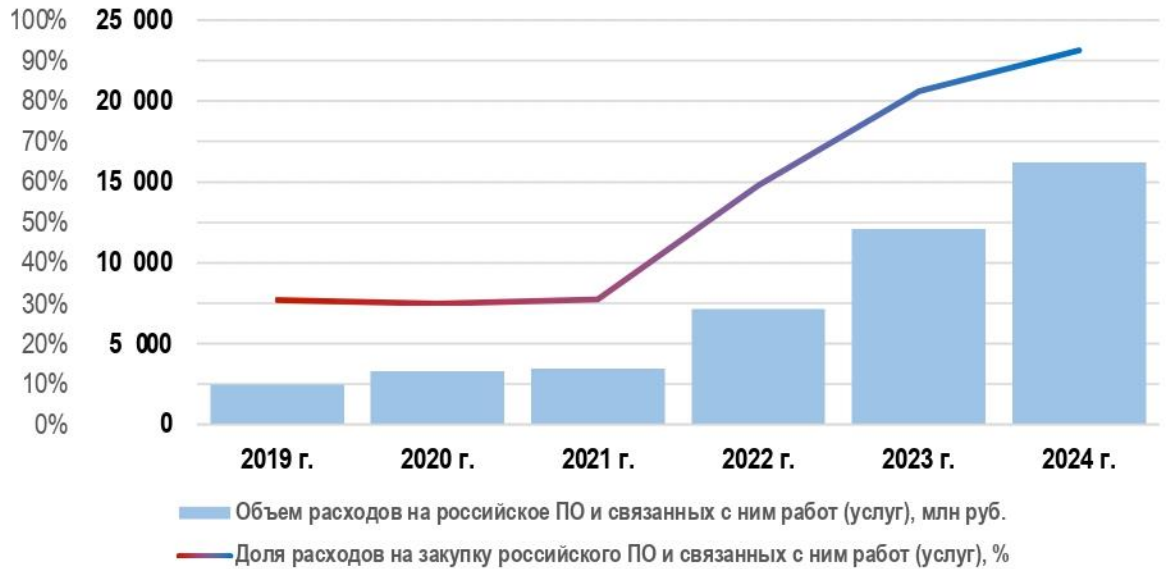
### Средства управления отношениями с клиентами (CRM)



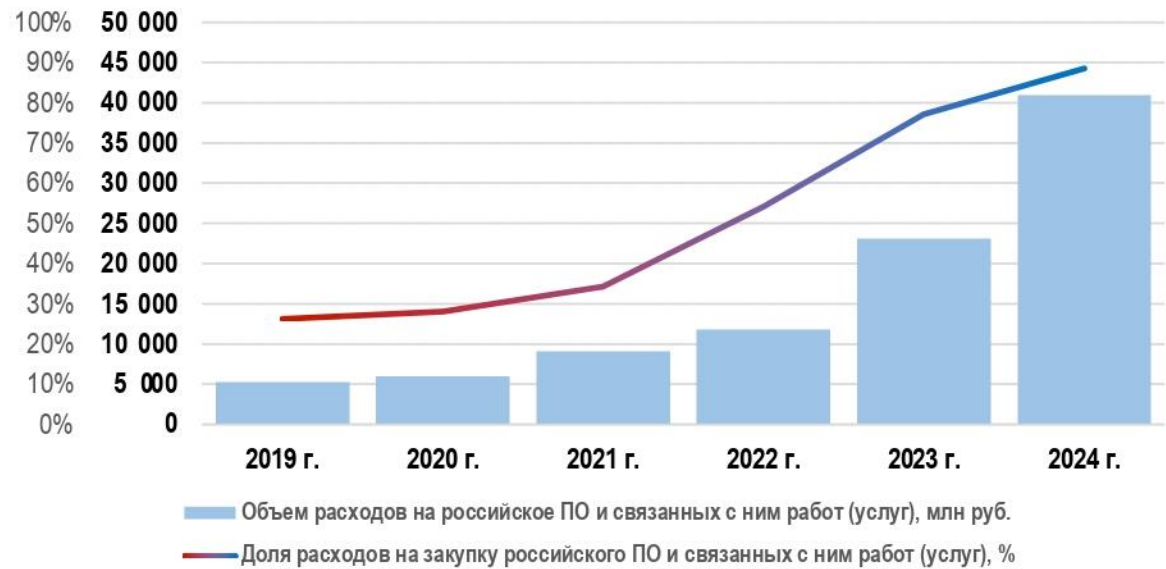
\* Данные, полученные от 97 крупнейших госкомпаний, в рамках стратегий цифровой трансформации и планов по переходу на преимущественное использование российского ПО. Указаны классы с ожидаемыми расходами на российское ПО не менее 3 млрд руб в 2024 г.

# ТОЧКИ РОСТА: ПОКАЗАТЕЛИ РАСХОДОВ НА РОССИЙСКОЕ ПО И СВЯЗАННЫЕ С НИМ РАБОТЫ (УСЛУГИ) ПО КЛАССАМ В ГОСУДАРСТВЕННЫХ КОМПАНИЯХ, ВКЛЮЧЕННЫХ В СПЕЦИАЛЬНЫЙ ПЕРЕЧЕНЬ 91-Р (ВКЛЮЧАЯ ДЗО)\*

**MES, LIMS, АСУ ТП, SCADA**



**Средства финансового менеджмента, управления активами и трудовыми ресурсами (ERP)**



- ТОЧКИ РОСТА РЫНКА ГОСЗАКУПОК ПО НАХОДЯТСЯ, НА ПРИМЕРЕ КРУПНЕЙШИХ ПОТРЕБИТЕЛЕЙ – ГОСКОМПАНИЙ, В ОСНОВНЫХ КЛАССАХ ОБЩЕСИСТЕМНОГО И ПРИКЛАДНОГО ПО
- ПО МЕРЕ РАЗВИТИЯ ПРОМЫШЛЕННОГО ПО В РАМКАХ РАБОТЫ ИЦК И ЦКР, ТОЧКАМИ РОСТА В БЛИЖАЙШИЕ ГОДЫ СТАНУТ ОСНОВНЫЕ КЛАССЫ ИНДУСТРИАЛЬНОГО ПО

\* Данные, полученные от 97 крупнейших госкомпаний, в рамках стратегий цифровой трансформации и планов по переходу на преимущественное использование российского ПО. Указаны классы с ожидаемыми расходами на российское ПО не менее 3 млрд руб в 2024 г.



**RU-IKT.RU**

